



PHILIPS

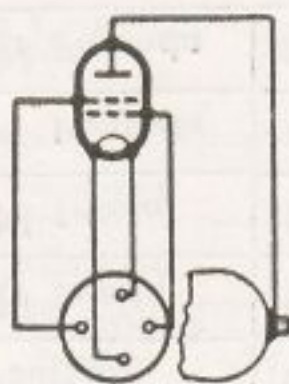
MINIWATT

Zapojení patic radiolamp PHILIPS

Důležité! Způsob připojení jednotlivých elektrod je znázorněn pohledem na patice lampy ze spodu.



Patice H
505,
1802,
1803,
1832



Patice A
pro lampy:
A 442, B 442,
B 262, B 255.



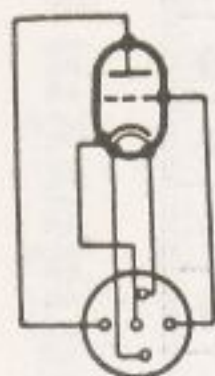
Patice A
pro lampy:
A 409, A 415, B 217
B 228, B 406, B 409
B 424, B 438, E 406 N
E 408 N, F 410



Patice A
(s postranním
šroubem)
pro lampu:
A 441 N.



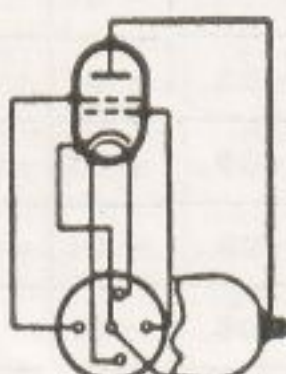
Patice A
506, 1801,
1805, 1817,
1561, 1815,
1831



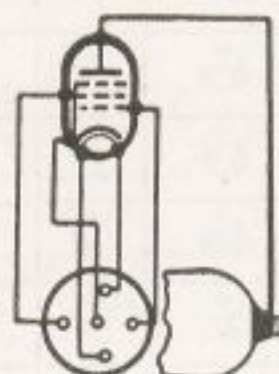
Patice O
pro lampy:
B 2038, B 2099
E 415, E 424 N
E 438, E 499.



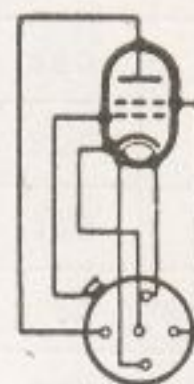
Patice O
pro lampy:
B 443, B 443 S,
C 443, C 243N,
C 443N, E 443H
E 443N, F 443N




Patice O
pro lampy:
B 2042, B 2045,
B 2052 T, E 442,
E 442 S, E 445,
E 452 T, E 455.



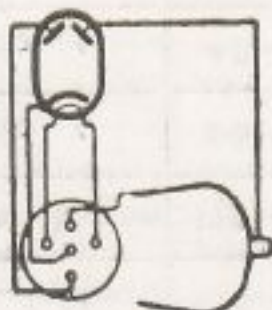
Patice O
pro lampy:
B 2046, B 2047,
E 446, E 447,
AF 2.



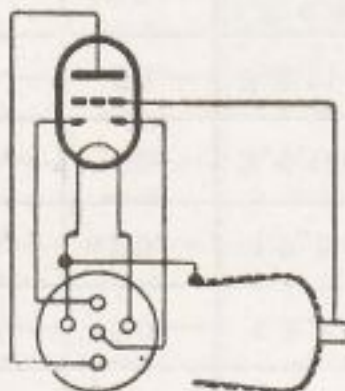
Patice O
(s postranním
šroubem)
pro lampu:
B 2041.



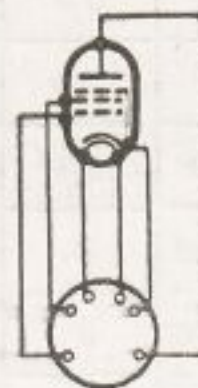
Patice B
pro lampy:
B 2044, E 444.



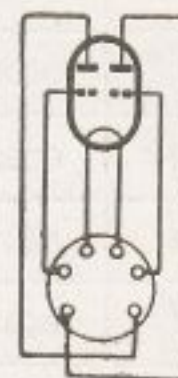
Patice O
pro lampy:
AB 1, EB 1



Patice O
pro lampu:
KBC 1



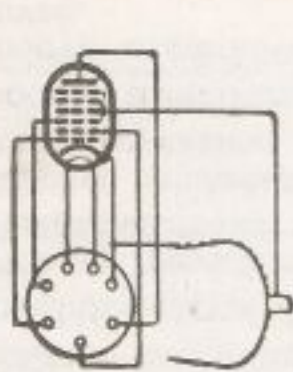
Patice B
pro lampy:
B 2043, E 453
E 463.



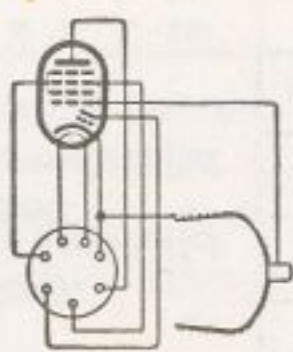
Patice B
pro lampu:
B 240.

Zapojení patice radiolamp PHILIPS

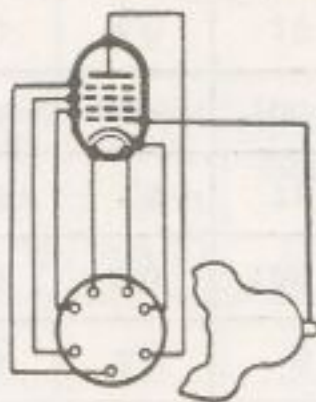
Důležité! Způsob připojení jednotlivých elektrod je znázorněn pohledem na patice lampy ze spodu.



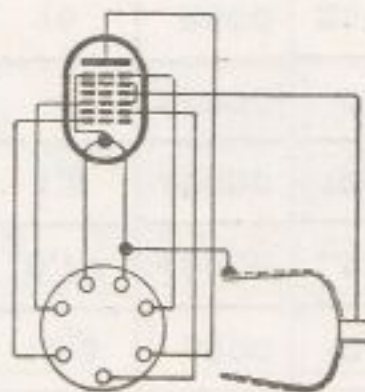
Patice C
pro lampu :
AK 1



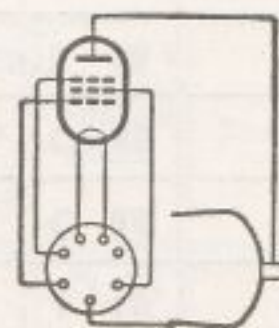
Patice C
pro lampu :
ACH 1



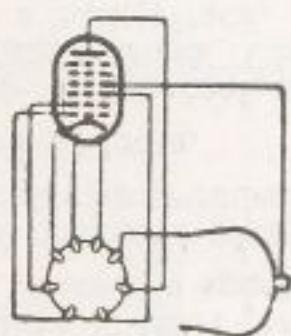
Patice C
pro lampy:
B 2048, B 2049,
E 449, E 448.



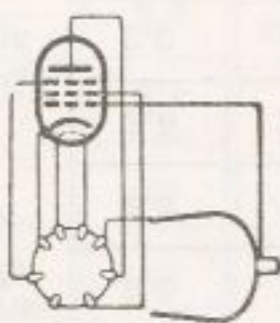
Patice C
pro lampu :
KK2



Patice C
pro lampy :
KF 1, KF 2



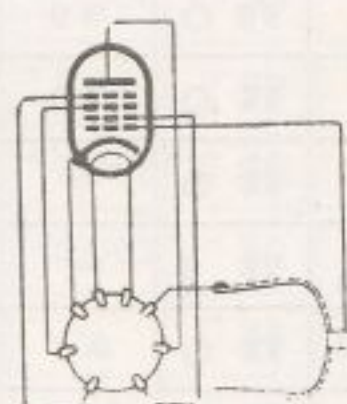
Patice P
pro lampy :
CK 1, AK 2
EK 1



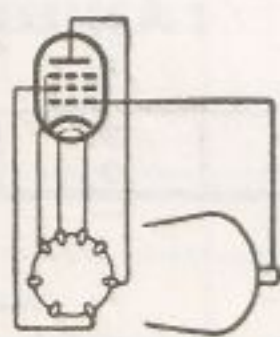
Patice P
pro lampy :
AF 3, AF 7,
CF 1, CF 2,
CF 3, CF 7
EF 1, EF 2



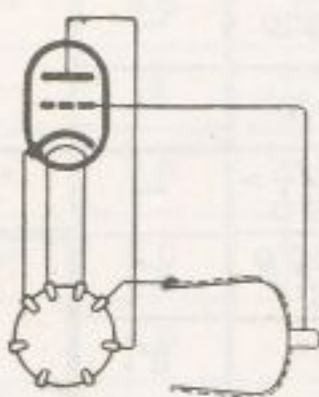
Patice P
pro lampu :
AL 1



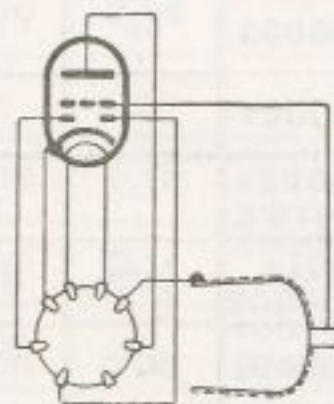
Patice P
pro lampy :
AH 1, CH 1
EH 1



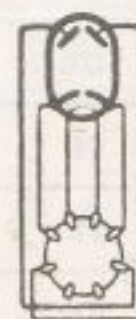
Patice P
pro lampy :
AL 2, CL 1,
CL 2, EL 1



Patice P
pro lampy :
AC 2, CC 2
EC 2



Patice P
pro lampy :
ABC 1, CBC 1



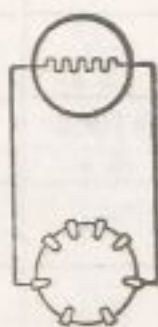
Patice P
pro lampu :
CY 2



Patice P
pro lampu :
CY 1



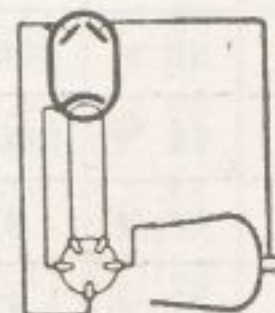
Patice P
pro lampy :
AZ 1, EZ 1, FZ 1



Patice P
pro lampy :
C 1, C 2, C 3



Patice V
pro lampy :
AB 2, CB 2



Patice V
pro lampu :
CB 1

Vakuové usměrňovací lampy PHILIPS

Označení	Dvoucestné				Jednocestné				C E N A
	Žhavicí napětí	Žhavicí proud	Nejvyš. přípust. stříd. anodové napětí	Největší usměrňovací proud	Žhavicí napětí	Žhavicí proud	Nejvyš. přípust. stříd. anodové napětí	Největší usměrňovací proud	
	Vf (V)	If (A)	Va max (V)	Ia max (mA)	Vf (V)	If (A)	Va max (V)	Ia max (mA)	
AZ 1	4,0	1,1	2 x 500	60	—	—	—	—	60.—
1801	4,0	0,4	2 x 250	30	—	—	—	—	50.—
506	4,0	1	2 x 300	75	—	—	—	—	60.—
1817	4,0	4	2 x 350	300	—	—	—	—	180.—
1805	4,0	1	2 x 500	60	—	—	—	—	60.—
1561	4,0	2	2 x 500	120	—	—	—	—	120.—
1815	4,0	2,5	2 x 500	180	—	—	—	—	180.—
1831	4,0	1	2 x 700	60	—	—	—	—	180.—
505	—	—	—	—	4,0	1,0	400	60	105.—
1802	—	—	—	—	4,0	0,4	250	30	50.—
1803	—	—	—	—	4,0	0,6	500	30	60.—
1832	—	—	—	—	4,0	1,2	700	120	180.—
CY1	—	—	—	—	20	0,200	250	80	75.—
CY2	—	—	—	—	80	0,200	2 x 127 1 x 250	60 120	130.—

Několik usměrňovacích lamp PHILIPS pro nabíječe

Označení	Žhavicí napětí V	Žhavicí proud A	Nejvyšší přípust. stříd. anod. napětí V	Největší usměrňovací proud A	C E N A usměrňovací lampy	Příslušná omezovací lampa	C E N A omezovací lampy
451	1,8	2,8	2 x 16	1,3	90.—	452	45.—
328	1,8	2,8	2 x 28	1,3	95.—	329	45.—
1326	1,8	3,5	2 x 50	1,3	95.—	1331	45.—
1002	1,8	2,8	160	0,1	85.—	1003	35.—
1010	1,8	3,5	2 x 85 160	1,3 0,1	135.—	1011	40.—
1110	1,8	3,5	2 x 85 160	2 0,25	145.—	1111	40.—
1701	1,8	2,8	2 x 340	0,3	165.—	—	—
1702	1,8	2,8	2 x 180 2 x 24	0,2 1,0	135.—	—	—

Několik omezovacích lamp PHILIPS

	1904	1915	1920	1927	1928	C 1	C 2	C 3	
Intens. proudu	100	240	250	180	180	200	200	200	m A
Napětí na svorkách lampy . .	50—70	50—70	50—70	35—100	100—225	80—200	40—100	100—200	V
CENA	40.—	70.—	70.—	50.—	50.—	60.—	60.—	70.—	Kč